

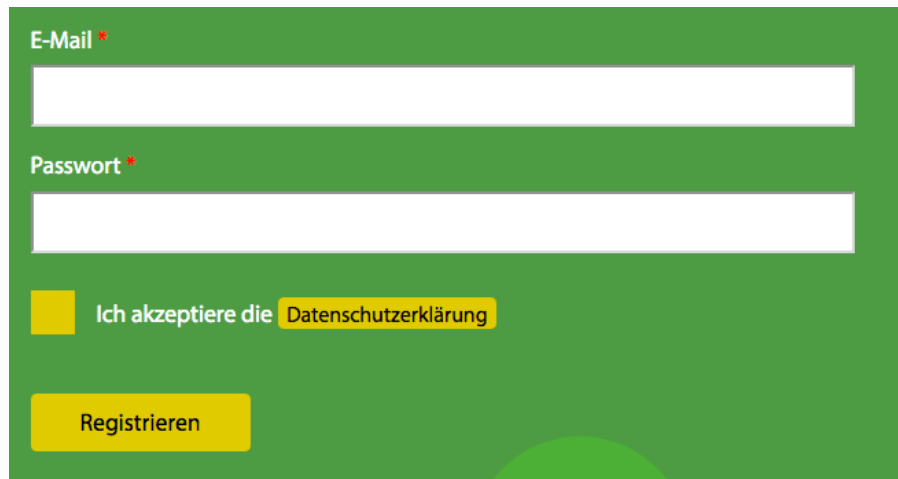
5d-Selfscan

Medizin des 21. Jahrhunderts

Schritt für Schritt - Anleitung

1.Schritt

- Registrieren mit Email-Adresse und Passwort



A registration form interface with a green background. It features two white input fields: the top one is labeled "E-Mail" with a red asterisk, and the bottom one is labeled "Passwort" with a red asterisk. Below the fields is a yellow checkbox with the text "Ich akzeptiere die Datenschutzerklärung". At the bottom left is a yellow button labeled "Registrieren".

2.Schritt

- Erklärvideo anschauen



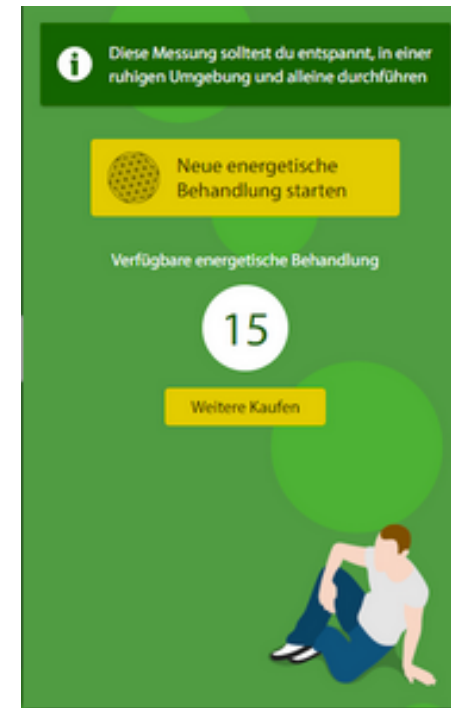
3.Schritt

- Grundlagenvideo ansehen



4.Schritt

- Behandlung starten
(die ersten beiden Behandlungen sind gratis)



5.Schritt

- Daten eintragen
- Vollständige Namensangabe, ggf. Geburtsname
- Geburtsdatum
- Geburtsdatum

Bitte trage deine Daten für die energetische Behandlung ein

Vorname

Nachname


Geburtsdatum

Herr Frau

Energetische Behandlung starten

6.Schritt

- Messung
Es werden 34 Organe gescannt und analysiert.



7.Schritt

- Blockadenreport



i Hier die Ursache der belastenden Schwingungen auf dein Energiefeld.

Blockaden-Report

Schwingungsverhalten - IM 4-DIMENSIONALEN INFORMATIONSFELD

Gelichtete Materie Gefühlsmäßige Wahrnehmung seiner Umwelt Eigenverantwortlich Dieser Bewusstseinszustand hat nur mit der geistigen Weiterentwicklung und nichts mit dem körperlichen Erscheinungsbild zu tun.

Handlungen aus dem - EGO: ICH-PERSON

Alle Handlungen basieren auf persönlichen Mustern und Glaubenssätzen aufgrund meiner Erziehung und Prägung durch Erfahrungen.

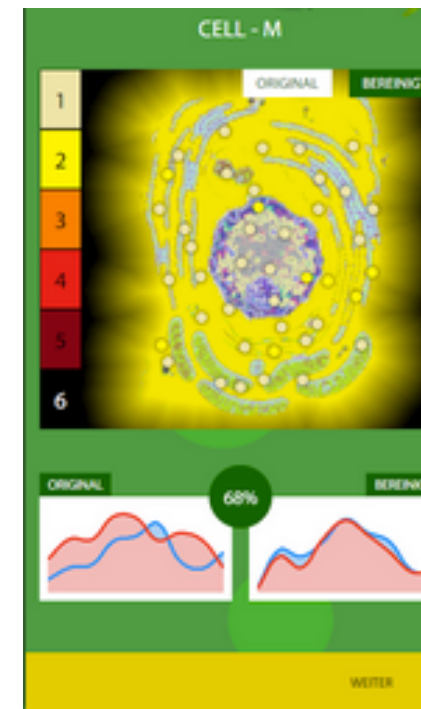
Cellbelastung - THEMA 30

Durch permanente Erwartungen ist laufende Enttäuschung vorprogrammiert.

WEITER & BEREINIGEN

8.Schritt

- Automatische Bereinigung der 34 Organe



9.Schritt

- Lösungsreport

Kann für 10 € pro Gratismessung erworben werden.

